

SCREENINGDIENST

Ausgabe KW 28 | MO, 7. JULI 2025

Inhalt	Seite
Editorial	1
6-Phasen-Modell & Branchenrotation	2
Termine	2
Großwetterlage	3
Top-Handelschance	
MAR (long)	5
BKNG (long)	6
Watchlist	7
Risikohinweis & Impressum	8



Liebe Traderin, lieber Trader,

heute um 12 Uhr wird Donald Trump voraussichtlich die ersten neuen Strafzölle auf den Weg bringen – eine Nachricht, die das Potenzial haben könnte, die Märkte erneut aufzumischen. Bislang scheinen sich die US-Börsen jedoch unbeeindruckt zu zeigen und strotzen geradezu vor Stärke. Als Trend-Trader sehen wir das natürlich gerne, schließlich basiert unser komplettes Trading genau darauf, dass Trends möglichst lange

und stabil weiterlaufen.

Es ist aktuell so, dass die beiden US-Indizes sowohl vom markttechnischen Aufwärtstrend intakt sind, als auch durch unser 6-Phasen-Modell weiterhin grünes Licht für Long-Trading signalisiert wird. So deutlich „long“ wir mit unserem Trading auch sein mögen, das 6-Phasen-Modell und auch das markttechnische Trendverhalten würden uns sehr schnell signalisieren, wenn ein Trend zu kippen droht. Dann ist es uns möglich zu reagieren und unser Trading anzupassen.

Ich persönlich schätze es wirklich sehr, dass mir mein Trend-Trading-Ansatz immer eine klare Aussage präsentiert. Diese Aussage muss ich dann nur noch nehmen und entsprechend in meinem Trading umsetzen – und das konsequent!


So gelingt es mir, auch in diesem Jahr wieder, hohe zweistellige Renditen mit dem Trading zu erzielen. Und da mein Ansatz ein duplizierbarer Trading-Ansatz ist, gelingt es auch vielen Teilnehmern am 360°-Trader-Mentoring. Herzlichen Glückwunsch an alle erfolgreichen Trader.

Dein Mario Lüddemann


Weiterführende Links



Einführung Screeningdienst



Crashkurs Markttechnik



Newsletter

6-Phasen-Modell & Branchenrotation

DAX 40	BULLISH	NASDAQ 100	BULLISH
S&P 500	BULLISH	EUR/USD	BULLISH

Branche	Monat	Woche	Tag
Technologie			
Finanzen			
Rohstoffe			
Gesundheit			
Energie			
Zyklische Verbraucher			
Industrie			
Immobilien			
Kommunikation			
Defensive Verbraucher			
Gebrauchsgüter			

Anzeige



Termine

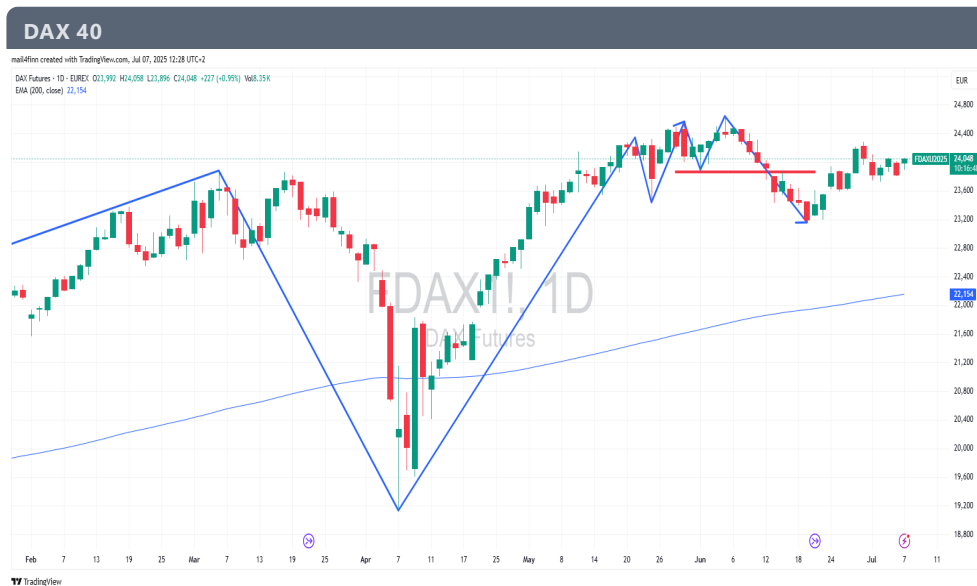
Mittwoch, 9. Juli 2025

- 16:30 USA – Rohöllagerbestände
- 20:00 USA – FOMC Sitzungsprotokoll

Donnerstag, 10. Juli 2025

- 08:00 EUR – Verbraucherpreisindex (VPI) Deutschland (Monat) (Jun)
- 08:00 EUR – Verbraucherpreisindex (VPI) Deutschland (Jahr) (Jun)
- 14:30 USA – Erstanträge Arbeitslosenhilfe

Großwetterlage — DAX 40



Auf Wochensicht musste der DAX 40 deutlich an Punkten abgeben – satte 1,5 % ging es nach unten. Dadurch ist die Distanz zum letzten Allzeithoch vom 5. Juni 2025 bei 24.641 Punkten mit fast 3 % wieder etwas angewachsen.

Wir befinden uns im DAX 40 noch immer in einer trendlosen Phase. Aktuell gibt es zwei Möglichkeiten, wie sich ein neuer Trend bilden könnte: Entweder überwinden wir das Hoch vom 30. Juni 2025 bei 24.287 Punkten – dann ist der Aufwärtstrend wieder intakt. Oder aber wir unterbieten das Tief vom 19. Juni 2025 bei 23.153 Zählern. Dann wäre es markttechnisch ein Abwärtstrend. Aktuell ist die Wahrscheinlichkeit für den Aufwärtstrend aber größer, da wir uns in der Phase 3 des 6-Phasen-Modells befinden und der Abstand zur Gültigkeitsmarke geringer ist. Die Distanz zum Hoch liegt bei 1 % hingegen zum Tief bei 3,8 %.

Bis wir im DAX keinen intakten Trend plus „Go“ durch das 6-Phasen-Modell sehen, werden wir weder neue deutsche Aktien auf unsere Watchlist setzen, noch Positionen im DAX eröffnen. Wir managen nur die bestehenden Trades zu Ende.



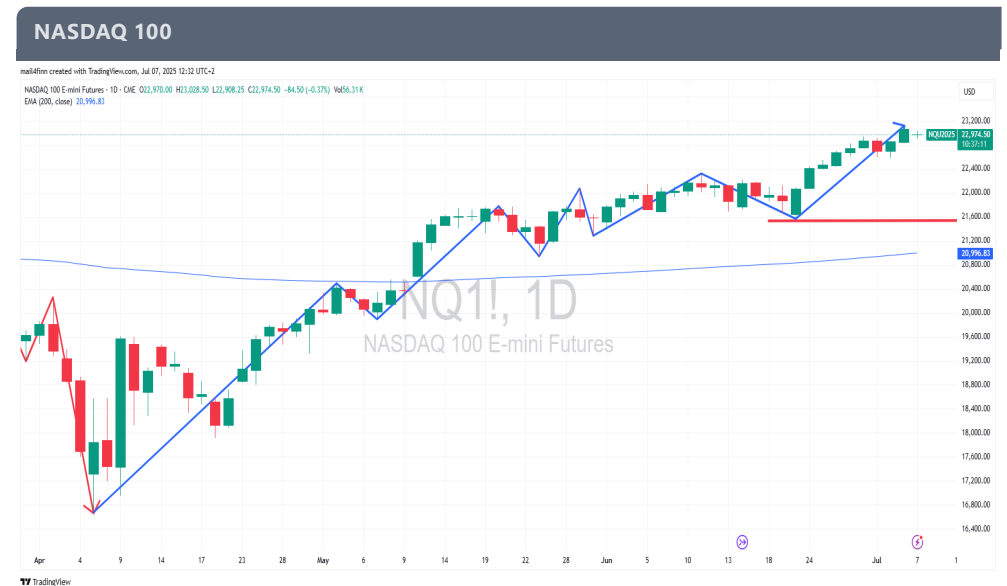
Großwetterlage — S&P 500 & NASDAQ 100



Der S&P 500 dagegen konnte ein Plus von 1,7 % verzeichnen. Zudem wurde nach mehr als sechs Monaten am Donnerstag, dem 3. Juni 2025, mit 6.333 Punkten ein neues Allzeithoch erzielt, was die Stärke des Aufwärtstrends unterstreicht.

Der S&P 500 befindet sich weiterhin in einem markttechnisch korrekten Aufwärtstrend und die Gültigkeitsmarke liegt noch immer beim Tief vom 23. Juni 2025 bei 5.959 Punkten. Die Distanz hierzu beträgt aktuell mehr als 5 %. Auch das 6-Phasen-Modell bleibt unverändert in der Phase 3 und gibt somit ganz klar grünes Licht für das Long-Trading. Erst wenn der Index unter die Marke von etwa 6.000 Punkten fällt, würden wir in die neutrale Phase wechseln. Bis dahin bleibt ein komfortabler Puffer von gut 4 %, der für zusätzliche Stabilität im Trendbild sorgt.

Auch für diese Woche sehen wir den Nasdaq 100 etwas stärker als den S&P 500. Daher haben wir uns wieder gegen die Aufnahme von Aktien aus dem S&P 500 entschieden, obwohl sich dieser aktuell auch wieder für das Screening eignen würde.



Obwohl es im NASDAQ 100 auf Wochensicht nur 1,4 % nach oben ging, hat sich der Technologie-Index aus den USA insgesamt etwas besser entwickelt als der S&P 500. Auch hier wurde am Donnerstag, dem 3. Juni 2025, mit 23.102 Punkten ein neues Allzeithoch erzielt. Zudem gab es an diesem Tag sogar einen Schlusskurs oberhalb des alten Hochs vom 16. Dezember – ein klarer Beleg für die Stärke des Trends.

Ebenso wie der S&P 500 befindet sich auch der NASDAQ 100 weiterhin in einem stabilen, intakten Aufwärtstrend. Die markttechnische Gültigkeitsmarke für diesen Trend liegt unverändert beim Tief vom 23. Juni bei 21.566 Punkten. Allerdings ist die Distanz hier mit fast 6 % höher als beim S&P 500. Und auch im NASDAQ 100 signalisiert das 6-Phasen-Modell ganz klar das „Go“ für Long-Trades. Ein Wechsel in die neutrale Phase wäre erst bei Schlusskursen unterhalb von 21.700 Punkten zu erwarten – aktuell beträgt der Abstand mehr als 5 %.

Auf Grund dieser Stärke haben wir uns in dieser Woche für zwei Aktien aus dem NASDAQ 100 für unsere Watchlist entschieden.

Top-Handelschance — Marriott International (MAR)



Die Sportsbar im Marriott Hotel in Frankfurt ist ein beliebter Ort, um während der World of Trading den Abend ausklingen zu lassen. Global betrachtet ist das Hotel, gemessen an der Anzahl verfügbarer Zimmer, das größte der Welt. Der Konzern ist in 139 Ländern aktiv und betreibt insgesamt mehr als 1,5 Millionen Zimmer.

Branche:
Zyklische Verbraucher

Indexzugehörigkeit:
NASDAQ 100

Long / Short:
Long

Mit der Corona-Krise erlitten die Aktie und damit auch Langfristinvestoren eine herbe Delle im Chart-Verlauf. Vom damaligen Allzeithoch im Dezember 2019 bei 153,59 US-Dollar sackte der Wert der Aktie in wenigen Monaten (bis März 2020) um brutale 70 % ab.

Und dennoch gelang es Marriott sich aus diesem Loch zu befreien und notierte im Februar 2025 erneut auf Rekordniveau. Aktuell liegen wir zwar wieder ein gutes Stück unterhalb dieses Allzeithochs, aber immer noch 430 % über dem Corona-Tief.

Der momentane Aufwärtstrend gemäß Markttechnik baut sich seit April dieses Jahres immer weiter nach oben aus. Dabei gelang der Aktie nach dem letzten Antesten der 200-Tage-Linie am 23. Juni mittlerweile eine Distanzierung zu dieser wichtigen Marke.

Hier könnte sich also demnächst eine Long-Gelegenheit für Trend-Trader ergeben.

Mit Einsetzen einer mehrtägigen Verschnaufpause steht dabei eine sinnvolle Möglichkeiten zur Verfügung. So könnte sich alternativ zum Ausbruch über den nächsten P2 ein Rücksetzer an das letzte Ausbruchlevel (Hochpunkt 13. Mai) als sinnvoller Einstieg erweisen.

Top-Handelschance — Booking Holdings (BKNG)



Booking Holdings Inc. ist ein US-amerikanischer Betreiber von Online-Reiseportalen mit Sitz in Norwalk, Connecticut. Im Jahr 2024 waren insgesamt 24.300 Mitarbeiter beim US-Unternehmen beschäftigt, die in diesem Jahr 23,74 Milliarden US-Dollar erwirtschafteten. An der Börse notiert das Unternehmen bereits seit 1999.

Branche:
Zyklische Verbraucher

Indexzugehörigkeit:
NASDAQ 100

Long / Short:
Long

Seit dem Börsengang legte die Aktie bis zum kürzlich markierten Allzeithoch am 30. Juni 2025 bei 5.799,01 US-Dollar um satte 1.093 % zu. Zusätzlich kassieren Investoren viermal im Jahr eine Dividende. Die derzeitige Dividendenrendite liegt aufgrund der Stärke der Aktie allerdings lediglich bei unter einem Prozentpunkt.

Im Zuge der Zollpolitik von Donald Trump arbeitete die Aktie von Booking ab April dieses Jahres an einer charttechnischen Bodenbildung. Diese gelang spätestens Ende April mit dem signifikanten Überwinden der 200-Tage-Linie. Seither wurde dieser wichtige gleitende Durchschnitt nicht mehr angelaufen. Markttechnisch gelang der Aktie in den vergangenen Wochen ein ums andere Mal eine eindrucksvolle Trendfortsetzung.

Der letzte bestätigte höher liegende Tiefpunkt des Aufwärtstrends liegt bei 5.235,65 US-Dollar. Bis zu dieser Marke bleibt der Aufwärtstrend gültig.

Seit dem Allzeithoch vorige Woche Montag korrigiert die Aktie. Daher ist eine Long-Order oberhalb des Allzeithochs ein denkbarer Einstieg. Ebenso ist ein Einstieg sowohl mit Hilfe des Trick des Traders als auch aus der Korrektur heraus auf dem Stundenchart möglich. Hierzu suchen wir dann ein entsprechend gültiges 1-2-3-Muster.

Watchlist — KW 28 | MO, 7. JULI 2025

Aktie	Symbol	Index	Branche	Kandidat für	Kurs zur Aufnahme	Datum der Aufnahme	Ausgabe
Marriott International	MAR	NASDAQ 100	Zyklische Verbraucher	Long	280,03 \$	07.07.2025	KW 28
Booking Holdings	BKNG	NASDAQ 100	Zyklische Verbraucher	Long	5.716,80 \$	07.07.2025	KW 28
Cisco Systems	CSCO	NASDAQ 100	Technologie	Long	68,65 \$	30.06.2025	KW 27
Netflix	NFLX	NASDAQ 100	Kommunikation	Long	1.323,12 \$	30.06.2025	KW 27
Oracle Corporation	ORCL	S&P 500	Technologie	Long	205,17 \$	23.06.2025	KW 26
KLA Corporation	KLAC	NASDAQ 100	Technologie	Long	867,67 \$	16.06.2025	KW 25
Axon Enterprises	AXON	NASDAQ 100	Industrie	Long	780,63 \$	16.06.2025	KW 25
Amazon	AMZN	NASDAQ 100	Technologie	Long	216,98 \$	10.06.2025	KW 24
Microsoft	MSFT	NASDAQ 100	Technologie	Long	473,00 \$	10.06.2025	KW 24
Intuit	INTU	NASDAQ 100	Technologie	Long	753,47 \$	02.06.2025	KW 23
Zscaler	ZS	NASDAQ 100	Technologie	Long	275,70 \$	02.06.2025	KW 23
Siemens Energy	ENR	DAX 40	Industrie	Long	73,16 €	05.05.2025	KW 19
Rheinmetall	RHM	DAX 40	Industrie	Long	1.614,50 €	05.05.2025	KW 19

Risikohinweis

Der Herausgeber der hier zur Verfügung gestellten Informationen handelt regelmäßig die besprochenen Wertpapiere oder auf deren Kursentwicklung abstellende Derivate. Dieser Brief dient ausschließlich Informationszwecken. Er stellt keine Aufforderung zum Kauf oder Verkauf irgend eines Wertpapiers oder eines Derivates dar. Der Kauf von Aktien und Derivaten ist mit hohen Risiken behaftet. Ihre Investitionsentscheidungen sollten Sie nur nach eigener Recherche und nicht basierend auf den hier erlangten Informationen treffen. Der Herausgeber übernimmt keine Verantwortung für etwaige Verluste, die durch Verwendung seiner Informationen entstehen. Eine Anlageentscheidung hinsichtlich eines Finanzinstruments sollte auf Grundlage eines genehmigten und veröffentlichten Prospektes oder anderer Informationsunterlagen erfolgen und nicht auf Grundlage der hier dargelegten Informationen, die ausschließlich die Einschätzung und Meinung des Herausgebers wiedergeben. Dieser Brief ist keine persönliche Empfehlung zum Kauf oder Verkauf von Finanzinstrumenten. Der Brief stellt kein Angebot zum Abschluss eines Vertrages oder einer Verpflichtung irgendeiner Art dar. Er stellt auch keinen Ersatz für die persönliche Beratung in Bezug auf den Kauf oder Verkauf eines Finanzinstruments dar. Eine individuelle anleger- und anlagegerechte Beratung in Bezug auf den Kauf oder Verkauf eines Finanzinstruments kann bei Ihrem Bankberater eingeholt werden. Die Zahlenangaben zur Wertentwicklung beziehen sich auf die Vergangenheit. Die vergangene Wertentwicklung ist kein verlässlicher Indikator für künftige Ergebnisse und Entwicklungen eines Finanzinstruments. Aussagen zu zukünftigen Entwicklungen beruhen auf reinen Schätzungen und Annahmen und stellen daher Prognosen dar. Die tatsächliche zukünftige Entwicklung kann von dieser abweichen. Die in dem Brief enthaltenen Analysen basieren auf allgemein zugänglichen Informationen und nicht auf vertraulichen Informationen, die dem Herausgeber zugegangen sind. Der Herausgeber erachtet diese den Prognosen zugrundeliegenden Informationen als zuverlässig, macht jedoch keine Zusicherungen betreffend deren Genauigkeit und Vollständigkeit.

Die vorliegende Präsentation ist urheberrechtlich geschützt. Eine Verwendung außerhalb dieser Lehrveranstaltung, auch auszugsweise, ist ohne ausdrückliche Zustimmung des Autors nicht gestattet. Dies gilt insbesondere für die Vervielfältigung, Übersetzung oder die Verwendung in elektronischen Systemen.



Impressum

Lüddemann Investments GmbH

Chromstraße 86–88
33415 Verl
USt-IdNr. DE337715729
Telefon +49 5246 936 664 6

info@mariolueddemann.com
www.mariolueddemann.com

Redaktion: Mario Lüddemann, Jan Krenzel



Du willst »Kleines Konto groß traden geschenkt« haben? Kein Problem! Schließe ein Jahresabo für den Screeningdienst ab und wir schenken Dir »Kleines Konto Groß Traden« (im Wert von 490 €). »Kleines Konto Groß Traden« ermöglicht es Dir, den Screeningdienst optimal zu nutzen.

*In diesem Online-Training, was Du sofort starten kannst, lernst Du, wie Du **Markttechnik richtig anwenden** kannst. Der Screeningdienst beruht auf exakt dem gleichen Ansatz und beides zusammen kann es Dir ermöglichen, die **Gewinne** durch den Screeningdienst zu **maximieren**.*